



Statistik zum Projekt "Hausaufgaben 2011"

12 Dec 2011 09:02

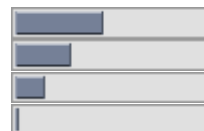
[\[+\]](#) Legende

Frage: Welche Schulklasse besucht Ihr Kind?

Wenn Sie mehrere Kinder haben, die zur Schule gehen, beantworten Sie die folgenden Fragen bitte nur für das jüngste.

Mein Kind besucht die ...

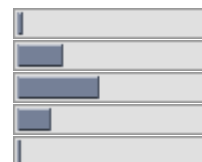
| | Anzahl | Prozent |
|-----------------------|--------|---------|
| 1. bis 2. Klasse (1) | 236 | 47.01% |
| 3. bis 4. Klasse (2) | 154 | 30.68% |
| 5. bis 7. Klasse (3) | 88 | 17.53% |
| 8. bis 10. Klasse (4) | 24 | 4.78% |
| GESAMT | 502 | |
| ungültig (fehlend) | 0 | |
| Mittelwert | 1.80 | |



N = 502 | n = 502 | sys-missing = 0

Frage: Wie viel Zeit verbringt Ihr Kind täglich mit den Hausaufgaben?


| | Anzahl | Prozent |
|-----------------------------------|--------|---------|
| Bis zu einer viertel Stunde (1) | 30 | 5.98% |
| Eine viertel bis halbe Stunde (2) | 129 | 25.70% |
| Eine halbe bis ganze Stunde (3) | 222 | 44.22% |
| Ein bis zwei Stunden (4) | 100 | 19.92% |
| Mehr als zwei Stunden (5) | 21 | 4.18% |
| GESAMT | 502 | |
| ungültig (fehlend) | 0 | |
| Mittelwert | 2.91 | |



N = 502 | n = 502 | sys-missing = 0

Frage: Macht Ihr Kind die Hausaufgaben in der Schule?

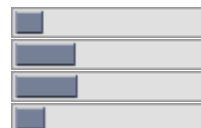
| | Anzahl | Prozent |
|--|--------|---------|
| Ja, ausschließlich in der Schule (1) | 19 | 3.78% |
| Ja, in der Schule, aber auch noch zu Hause (2) | 164 | 32.67% |
| Nein, nur zu Hause (3) | 319 | 63.55% |
| GESAMT | 502 | |
| ungültig (fehlend) | 0 | |
| Mittelwert | 2.60 | |



N = 502 | n = 502 | sys-missing = 0

Frage: Wie oft fühlt sich Ihr Kind mit den Hausaufgaben überfordert?

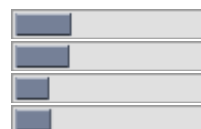
| | Anzahl | Prozent |
|--------------------|--------|---------|
| Häufig (1) | 83 | 16.53% |
| Gelegentlich (2) | 162 | 32.27% |
| Selten (3) | 170 | 33.86% |
| Nie (4) | 87 | 17.33% |
| GESAMT | 502 | |
| ungültig (fehlend) | 0 | |
| Mittelwert | 2.52 | |



N = 502 | n = 502 | sys-missing = 0

Frage: Wie oft üben Sie mit Ihrem Kind für die Klassenarbeiten?

| | Anzahl | Prozent |
|------------------|--------|---------|
| Häufig (1) | 155 | 30.88% |
| Gelegentlich (2) | 146 | 29.08% |
| Selten (3) | 100 | 19.92% |
| Nie (4) | 101 | 20.12% |
| GESAMT | 502 | |



ungültig (fehlend) 0
 Mittelwert 2.29
 N = 502 | n = 502 | sys-missing = 0

Frage: Wie oft müssen Freunde und Hobbys bei Ihrem Kind wegen Schule zurückstehen?

| | Anzahl | Prozent | |
|-------------------------------------|--------|---------|--|
| Häufig (1) | 56 | 11.16% | |
| Gelegentlich (2) | 146 | 29.08% | |
| Selten (3) | 161 | 32.07% | |
| Nie (4) | 139 | 27.69% | |
| GESAMT | 502 | | |
| ungültig (fehlend) | 0 | | |
| Mittelwert | 2.76 | | |
| N = 502 n = 502 sys-missing = 0 | | | |

Frage: Lernt Ihr Kind in der Regel auch am Wochenende?

| | Anzahl | Prozent | |
|-------------------------------------|--------|---------|--|
| Ja, an beiden Tagen (1) | 41 | 8.17% | |
| Ja, an einem der beiden Tage (2) | 202 | 40.24% | |
| Nein, in der Regel nicht (3) | 259 | 51.59% | |
| GESAMT | 502 | | |
| ungültig (fehlend) | 0 | | |
| Mittelwert | 2.43 | | |
| N = 502 n = 502 sys-missing = 0 | | | |

Frage: Wie oft gibt es in der Woche Streit wegen Hausaufgaben bzw. Lernen?

| | Anzahl | Prozent | |
|-------------------------------------|--------|---------|--|
| (fast) täglich (1) | 82 | 16.33% | |
| ein paar Mal pro Woche (2) | 174 | 34.66% | |
| (fast) nie (3) | 246 | 49.00% | |
| GESAMT | 502 | | |
| ungültig (fehlend) | 0 | | |
| Mittelwert | 2.33 | | |
| N = 502 n = 502 sys-missing = 0 | | | |

Frage: Hatte Ihr Kind schon einmal Nachhilfe?





| | Anzahl | Prozent | |
|--|--------|---------|--|
| Ja, in mehreren Fächern (1) | 9 | 1.79% | |
| Ja, in einem Fach (2) | 42 | 8.37% | |
| Nein, bislang noch nicht, aber wir denken darüber nach (3) | 57 | 11.35% | |
| Nein, bislang noch nicht, und es ist zurzeit auch kein Thema (4) | 394 | 78.49% | |
| GESAMT | 502 | | |
| ungültig (fehlend) | 0 | | |
| Mittelwert | 3.67 | | |
| N = 502 n = 502 sys-missing = 0 | | | |

Frage: Wünschen Sie sich eine echte Ganztagschule für Ihr Kind, in der auch die Hausaufgaben erledigt werden? Welche der folgenden Aussagen trifft am ehesten zu?

| | Anzahl | Prozent | |
|--|--------|---------|--|
| Ja, das würde vieles erleichtern (1) | 75 | 14.94% | |
| Ja, aber ich kann mir nicht vorstellen, dass das wirklich klappt (2) | 64 | 12.75% | |
| Nein, ich finde es gut, dass mein Kind mittags nach Hause kommt (3) | 220 | 43.82% | |
| Mein Kind besucht bereits eine Ganztagschule, dadurch spielt Schule zu Hause nur eine kleine Rolle (4) | 40 | 7.97% | |
| Mein Kind besucht bereits eine Ganztagschule, aber es lernt trotzdem oft zu Hause (5) | 39 | 7.77% | |
| Keine der Aussagen trifft zu (6) | 64 | 12.75% | |
| GESAMT | 502 | | |
| ungültig (fehlend) | 0 | | |
| Mittelwert | 3.19 | | |
| N = 502 n = 502 sys-missing = 0 | | | |

Frage: Würden Sie sagen, dass sich Ihre Beziehung zum Kind in den Ferien verbessert? Welche der folgenden Aussagen trifft am ehesten zu?

Anzahl Prozent

| | | | |
|--|------|--------|---|
| Ja, wenn Schule und Lernen wegfallen, verstehen wir uns gleich besser (1) | 141 | 28.09% |  |
| Nein, wir verstehen uns in Schulzeiten besser, weil unser Alltag klarer geregelt ist (2) | 42 | 8.37% |  |
| Nein, unsere Beziehung bleibt von der Schule unberührt (3) | 253 | 50.40% |  |
| Keine der Aussagen trifft zu (4) | 66 | 13.15% |  |
| GESAMT | 502 | | |
| ungültig (fehlend) | 0 | | |
| Mittelwert | 2.49 | | |

N = 502 | n = 502 | sys-missing = 0