



# Statistik zum Projekt "Hausaufgaben 2011"

12 Dec 2011 09:02

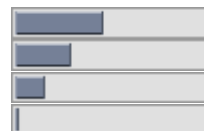
[\[+\]](#) Legende

Frage: Welche Schulklasse besucht Ihr Kind?

Wenn Sie mehrere Kinder haben, die zur Schule gehen, beantworten Sie die folgenden Fragen bitte nur für das jüngste.

*Mein Kind besucht die ...*

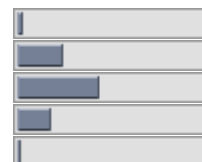
	Anzahl	Prozent
1. bis 2. Klasse (1)	236	47.01%
3. bis 4. Klasse (2)	154	30.68%
5. bis 7. Klasse (3)	88	17.53%
8. bis 10. Klasse (4)	24	4.78%
GESAMT	502	
ungültig (fehlend)	0	
Mittelwert	1.80	



N = 502 | n = 502 | sys-missing = 0

Frage: Wie viel Zeit verbringt Ihr Kind täglich mit den Hausaufgaben?


	Anzahl	Prozent
Bis zu einer viertel Stunde (1)	30	5.98%
Eine viertel bis halbe Stunde (2)	129	25.70%
Eine halbe bis ganze Stunde (3)	222	44.22%
Ein bis zwei Stunden (4)	100	19.92%
Mehr als zwei Stunden (5)	21	4.18%
GESAMT	502	
ungültig (fehlend)	0	
Mittelwert	2.91	



N = 502 | n = 502 | sys-missing = 0

Frage: Macht Ihr Kind die Hausaufgaben in der Schule?

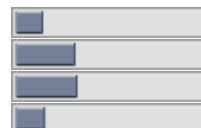
	Anzahl	Prozent
Ja, ausschließlich in der Schule (1)	19	3.78%
Ja, in der Schule, aber auch noch zu Hause (2)	164	32.67%
Nein, nur zu Hause (3)	319	63.55%
GESAMT	502	
ungültig (fehlend)	0	
Mittelwert	2.60	



N = 502 | n = 502 | sys-missing = 0

Frage: Wie oft fühlt sich Ihr Kind mit den Hausaufgaben überfordert?

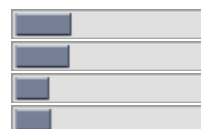
	Anzahl	Prozent
Häufig (1)	83	16.53%
Gelegentlich (2)	162	32.27%
Selten (3)	170	33.86%
Nie (4)	87	17.33%
GESAMT	502	
ungültig (fehlend)	0	
Mittelwert	2.52	



N = 502 | n = 502 | sys-missing = 0

Frage: Wie oft üben Sie mit Ihrem Kind für die Klassenarbeiten?

	Anzahl	Prozent
Häufig (1)	155	30.88%
Gelegentlich (2)	146	29.08%
Selten (3)	100	19.92%
Nie (4)	101	20.12%
GESAMT	502	



ungültig (fehlend) 0  
 Mittelwert 2.29  
 N = 502 | n = 502 | sys-missing = 0

Frage: Wie oft müssen Freunde und Hobbys bei Ihrem Kind wegen Schule zurückstehen?

	Anzahl	Prozent	
Häufig (1)	56	11.16%	
Gelegentlich (2)	146	29.08%	
Selten (3)	161	32.07%	
Nie (4)	139	27.69%	
GESAMT	502		
ungültig (fehlend)	0		
Mittelwert	2.76		
N = 502   n = 502   sys-missing = 0			

Frage: Lernt Ihr Kind in der Regel auch am Wochenende?

	Anzahl	Prozent	
Ja, an beiden Tagen (1)	41	8.17%	
Ja, an einem der beiden Tage (2)	202	40.24%	
Nein, in der Regel nicht (3)	259	51.59%	
GESAMT	502		
ungültig (fehlend)	0		
Mittelwert	2.43		
N = 502   n = 502   sys-missing = 0			

Frage: Wie oft gibt es in der Woche Streit wegen Hausaufgaben bzw. Lernen?

	Anzahl	Prozent	
(fast) täglich (1)	82	16.33%	
ein paar Mal pro Woche (2)	174	34.66%	
(fast) nie (3)	246	49.00%	
GESAMT	502		
ungültig (fehlend)	0		
Mittelwert	2.33		
N = 502   n = 502   sys-missing = 0			

Frage: Hatte Ihr Kind schon einmal Nachhilfe?





	Anzahl	Prozent	
Ja, in mehreren Fächern (1)	9	1.79%	
Ja, in einem Fach (2)	42	8.37%	
Nein, bislang noch nicht, aber wir denken darüber nach (3)	57	11.35%	
Nein, bislang noch nicht, und es ist zurzeit auch kein Thema (4)	394	78.49%	
GESAMT	502		
ungültig (fehlend)	0		
Mittelwert	3.67		
N = 502   n = 502   sys-missing = 0			

Frage: Wünschen Sie sich eine echte Ganztagsschule für Ihr Kind, in der auch die Hausaufgaben erledigt werden? Welche der folgenden Aussagen trifft am ehesten zu?

	Anzahl	Prozent	
Ja, das würde vieles erleichtern (1)	75	14.94%	
Ja, aber ich kann mir nicht vorstellen, dass das wirklich klappt (2)	64	12.75%	
Nein, ich finde es gut, dass mein Kind mittags nach Hause kommt (3)	220	43.82%	
Mein Kind besucht bereits eine Ganztagsschule, dadurch spielt Schule zu Hause nur eine kleine Rolle (4)	40	7.97%	
Mein Kind besucht bereits eine Ganztagsschule, aber es lernt trotzdem oft zu Hause (5)	39	7.77%	
Keine der Aussagen trifft zu (6)	64	12.75%	
GESAMT	502		
ungültig (fehlend)	0		
Mittelwert	3.19		
N = 502   n = 502   sys-missing = 0			

Frage: Würden Sie sagen, dass sich Ihre Beziehung zum Kind in den Ferien verbessert? Welche der folgenden Aussagen trifft am ehesten zu?

Anzahl Prozent

Ja, wenn Schule und Lernen wegfallen, verstehen wir uns gleich besser (1)	141	28.09%	
Nein, wir verstehen uns in Schulzeiten besser, weil unser Alltag klarer geregelt ist (2)	42	8.37%	
Nein, unsere Beziehung bleibt von der Schule unberührt (3)	253	50.40%	
Keine der Aussagen trifft zu (4)	66	13.15%	
GESAMT	502		
ungültig (fehlend)	0		
Mittelwert	2.49		

N = 502 | n = 502 | sys-missing = 0